

## Rapportage Tactisch Beraad - maart 2022

## Inleiding

Dit is de geaggregeerde maandrapportage van eHerkenning over de maand maart 2022. De deadline voor het aanleveren van de gegevens is elke 5e van de maand. Deze rapportage is (deels) geautomatiseerd aangeleverd door alle deelnemers en verwerkt tot een geaggregeerd rapport door de beheerorganisatie.

## Stelselrapportage

De rapportageperiode loopt van de eerste dag van een kalendermaand 0:00 uur tot de eerste dag van de volgende kalendermaand 0:00 uur.

Let op:

- Gegevens over dienstverleners komen uit de dienstencatalogus;
- Overige gegevens worden aangeleverd door de deelnemers;
- In onderstaande tabel staan ogenschijnlijk onjuiste berekeningen. De kolom 'Groei' is berekend door het huidige opgegeven totaal te vergelijken met het opgegeven totaal van vorige maand. De kolommen 'Nieuw' en 'Vervallen' zijn opgegeven waarden van deze maand.

Dienstverleners	Totaal	Nieuw	Vervallen	Groei
Aangesloten dienstverleners	555	8	1	7
Uitgegeven middelen	Totaal	Nieuw	Vervallen	Groei
Betrouwbaarheidsniveau 2	37.438	471	1.413	-942
Betrouwbaarheidsniveau 2+	146.398	2.452	3.801	-1.349
Betrouwbaarheidsniveau 3	617.365	26.310	3.284	23.026
Betrouwbaarheidsniveau 4	1.130	21	6	15
<b>Totaal</b>	<b>802.331</b>	<b>29.254</b>	<b>8.504</b>	<b>20.750</b>
Bedrijven	Totaal	Nieuw	Vervallen	Groei
Aantal bedrijven	762.892	24.677	1.778	19.323

### Authenticaties

Onderstaand overzicht is gebaseerd op de gegevens die makelaars hebben uitgewisseld met de eigen dienstverleners.

	Gestarte authenticatiepogingen	Succesvolle authenticaties	Geregistreerde foutieve authenticaties
Aantal maart 2022	4.315.563	2.292.983	40.921

### Beschikbaarheid

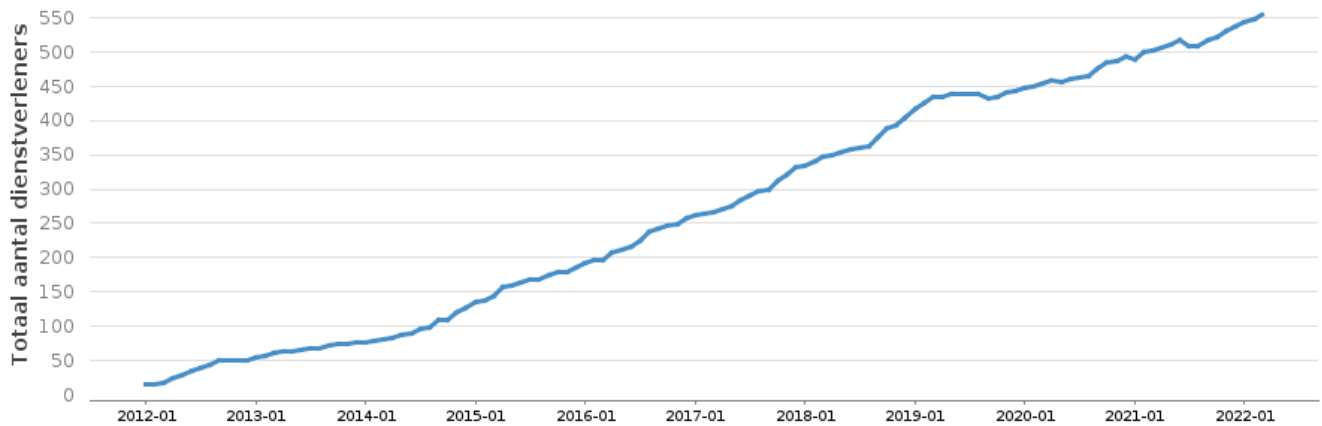
Onderstaand overzicht betreft de geaggregeerde gerapporteerde beschikbaarheid zoals beschreven op [Rekenmethode beschikbaarheid](#).

	HM	AD	MR	DC	Stelselbeschikbaarheid
Beschikbaarheid maart 2022	100.00%	100.00%	100.00%	99.983%	99.983%

## Dienstverleners en diensten

### Groei dienstverleners

Onderstaande grafiek toont de ontwikkeling van het aantal (overheids)dienstverleners in de periode van 1 januari 2012 tot en met 31 maart 2022.



### Nieuwe dienstverleners

Nieuwe dienstverleners maart 2022	
1	Gemeente Hillegom
2	Gemeente Land van Cuijk
3	Gemeente Lisse
4	Gemeente Teylingen
5	Gemeente Voerendaal
6	Authentication for international pilot projects
7	ARAG Rechtsbijstand
8	SIDN

## Samenvatting dienstverleners

In totaal zijn er 555 dienstverleners aangesloten op het productienetwerk van Elektronische Toegangsdiensten:

Type organisatie	Aantal
Ministeries	5
Provincies	12
Overige overheidsorganisaties	67
Waterschappen	15
Gemeenten	327
Samenwerkingsverbanden	26
Pensioenuitvoerders	34
Private en overige dienstverleners	69
<b>Totaal</b>	<b>555</b>

### Diensten per betrouwbaarheidsniveau

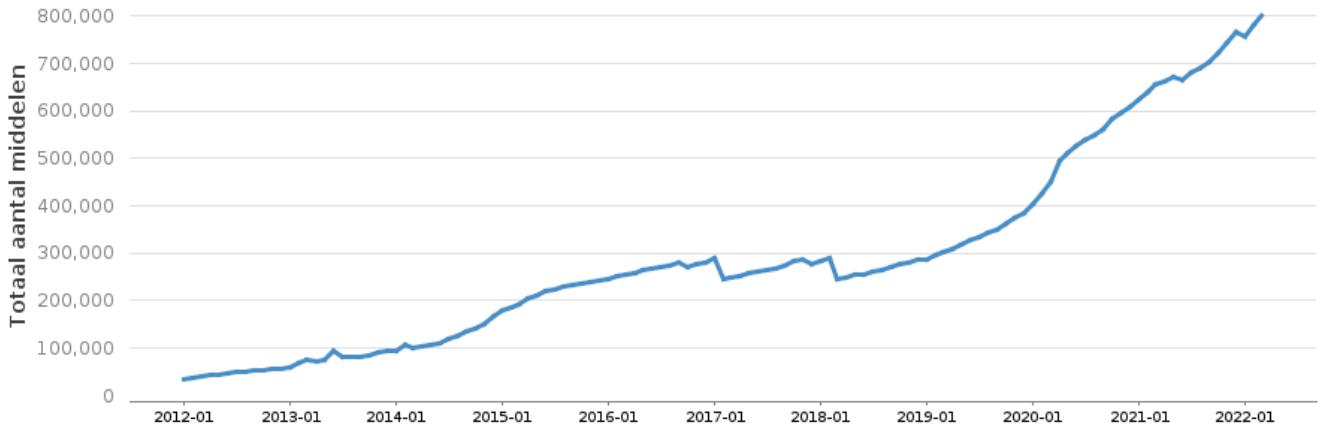
Op 31 maart 2022 zijn 2635\* diensten in productie geregistreerd. Afhankelijk van hoe goed dienstverleners hun diensten registreren, geeft dit aantal een getrouw beeld van het totaal aantal aangesloten diensten.

Aantal diensten per betrouwbaarheidsniveau	Aantal geregistreerde diensten	Verschil ten opzichte van vorige maand
Betrouwbaarheidsniveau 2	504	+4
Betrouwbaarheidsniveau 2+	1202	+4
Betrouwbaarheidsniveau 3	739	+25
Betrouwbaarheidsniveau 4	190	+4
<b>Totaal</b>	<b>2635</b>	<b>+37</b>

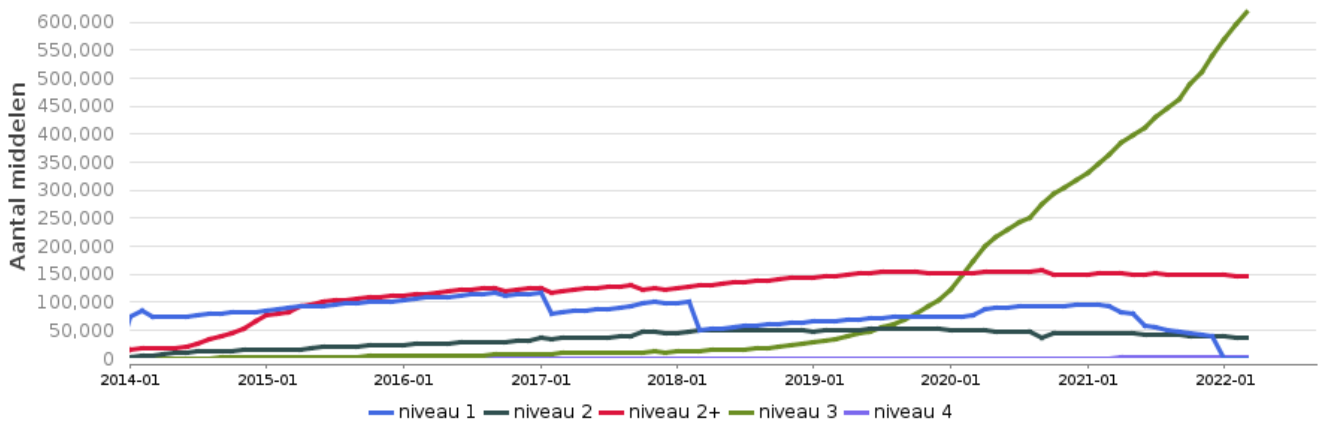
\* Van deze diensten zijn er 2148 beschikbaar als eHerkenningdiensten en zijn er 487 diensten specifiek bedoeld voor de ontsluiting op de eIDAS infrastructuur.

## Middelen

Onderstaande grafiek toont de ontwikkeling van het totaal aantal in gebruik zijnde middelen van januari 2012 tot en met maart 2022.



Onderstaande grafiek toont de ontwikkeling van de in gebruik zijnde middelen per betrouwbaarheidsniveau van januari 2014 tot en met maart 2022.

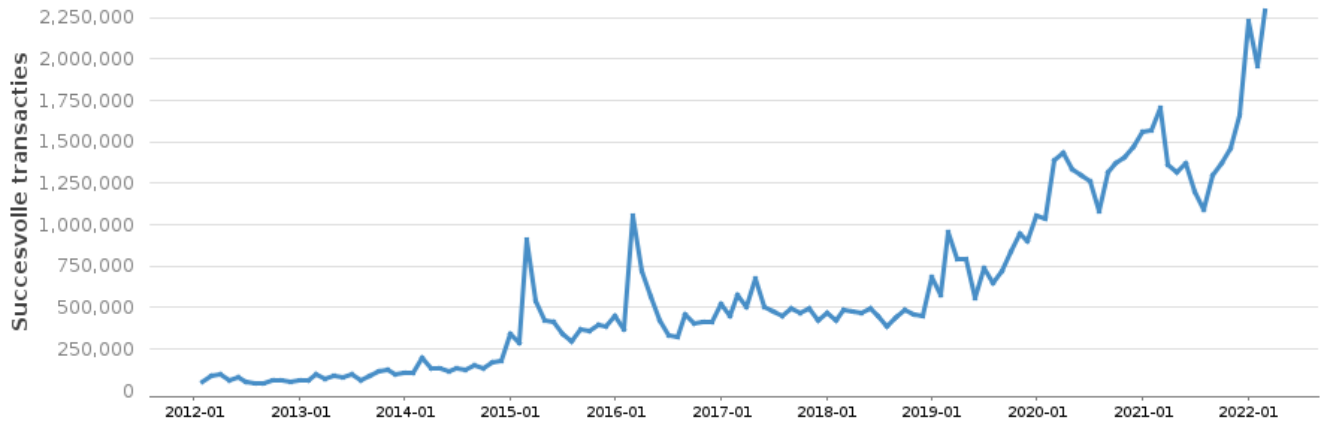


Onderstaande tabel toont het aantal middelen per 31 maart 2022.

Aantal middelen									
<b>Totaal</b>	802.331	<b>Niveau 2</b>	37.438	<b>Niveau 2+</b>	146.398	<b>Niveau 3</b>	617.365	<b>Niveau 4</b>	1.130

## Authenticaties

Onderstaande grafiek toont de ontwikkeling van het aantal succesvolle authenticaties in het productienetwerk van Elektronische Toegangsdiensden in de periode van 1 februari 2012 tot en met 31 maart 2022.



Onderstaande tabel toont het totaal aantal geregistreerde authenticaties in de periode van 1 februari 2012 tot en met 31 maart 2022.

	Gestarte authenticatiepogingen	Succesvolle authenticaties	Geregistreerde foutieve authenticaties
Cumulatief	114.225.624	71.808.992	1.727.892

## Beschikbaarheid

Onderstaande grafiek toont de beschikbaarheid zoals beschreven op [Rekenmethode beschikbaarheid](#).

